



ФЕДЕРАЛЬНАЯ СЛУЖБА
ГОСУДАРСТВЕННОЙ СТАТИСТИКИ

О финансовом состоянии организаций Калининградской области



январь – август 2022 года



ФЕДЕРАЛЬНАЯ СЛУЖБА
ГОСУДАРСТВЕННОЙ СТАТИСТИКИ

О финансовом состоянии организаций

Калининградская область

январь – август 2022 года

- 01 САЛЬДИРОВАННЫЙ ФИНАНСОВЫЙ РЕЗУЛЬТАТ ОРГАНИЗАЦИЙ
- 02 ПРИБЫЛЬ ОРГАНИЗАЦИЙ
- 03 УБЫТОК ОРГАНИЗАЦИЙ
- 04 ФИНАНСОВЫЕ РЕЗУЛЬТАТЫ ДЕЯТЕЛЬНОСТИ ОРГАНИЗАЦИЙ
- 05 ДОЛЯ ОРГАНИЗАЦИЙ, ПОЛУЧИВШИХ ПРИБЫЛЬ (УБЫТОК)
- 06 КРЕДИТОРСКАЯ И ДЕБИТОРСКАЯ ЗАДОЛЖЕННОСТЬ ОРГАНИЗАЦИЙ





САЛЬДИРОВАННЫЙ ФИНАНСОВЫЙ РЕЗУЛЬТАТ ОРГАНИЗАЦИЙ*

ЯНВАРЬ – АВГУСТ 2022 г., В % К СООТВЕТСТВУЮЩЕМУ ПЕРИОДУ ПРЕДЫДУЩЕГО ГОДА

2022 год

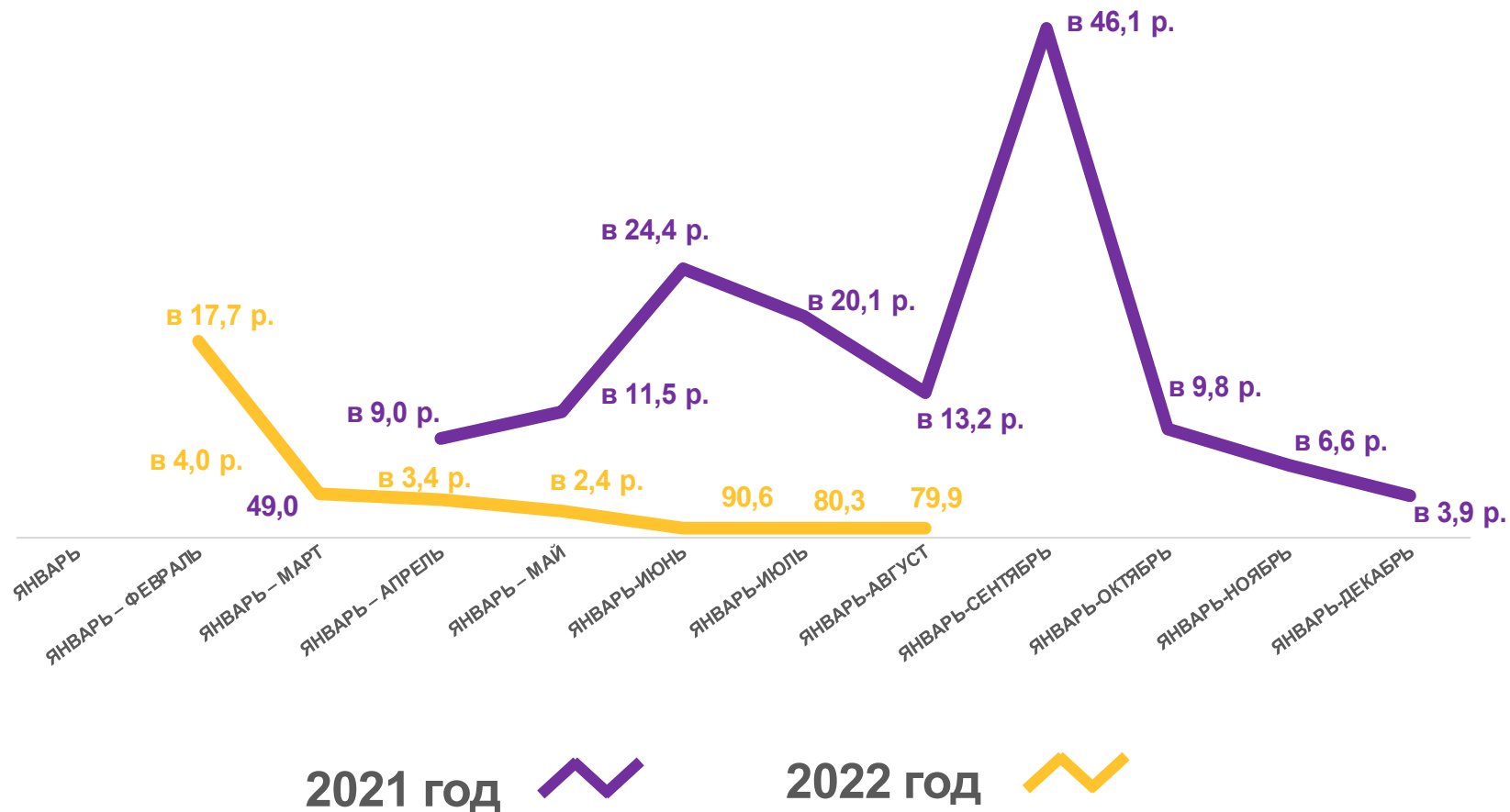
ЯНВАРЬ – АВГУСТ

178,6

МЛРД РУБ.

в 2,4 раза

К ЯНВАРЮ – АВГУСТУ 2021 ГОДА



2021 год

2022 год

ПРИБЫЛЬ - УБЫТОК = САЛЬДИРОВАННЫЙ ФИНАНСОВЫЙ РЕЗУЛЬТАТ

* ПО СОПОСТАВИМОМУ КРУГУ ОРГАНИЗАЦИЙ



САЛЬДИРОВАННЫЙ ФИНАНСОВЫЙ РЕЗУЛЬТАТ ОРГАНИЗАЦИЙ

ЯНВАРЬ – АВГУСТ 2022 г., МЛН РУБЛЕЙ



125 394

Деятельность финансовая и страховая



16 296

Обрабатывающие производства



7 895

Деятельность по операциям с недвижимым имуществом



7 128

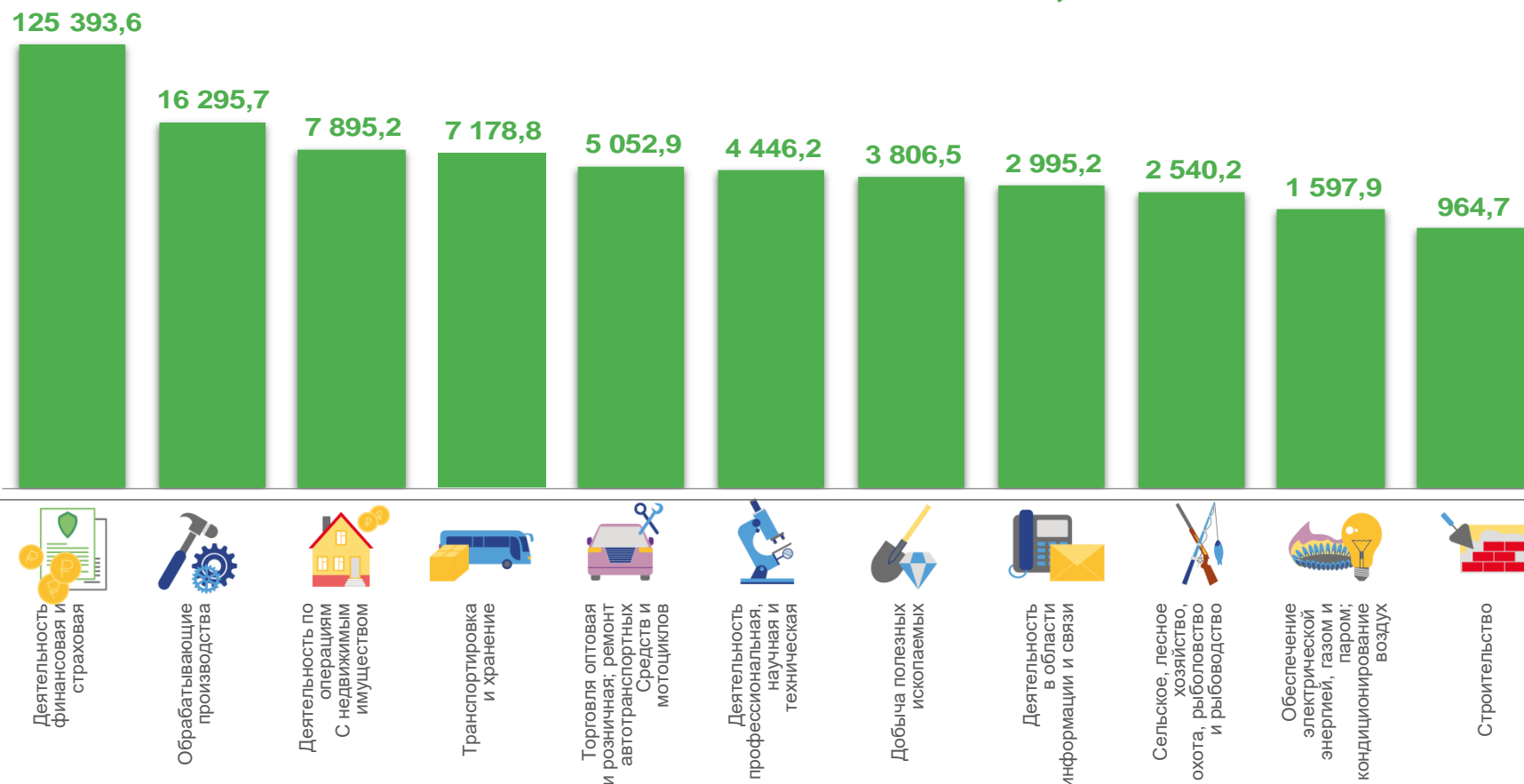
Транспортировка и хранение



5 053

Торговля оптовая и розничная, ремонт автотранспортных средств и мотоциклов

Всего
178 611,5 млн руб.



ПРИБЫЛЬ ОРГАНИЗАЦИЙ

ЯНВАРЬ – АВГУСТ 2022 г., МЛН РУБЛЕЙ



148 779

Деятельность финансовая и страховая



21 122

Обрабатывающие производства



8 076

Деятельность по операциям с недвижимым имуществом



7 545

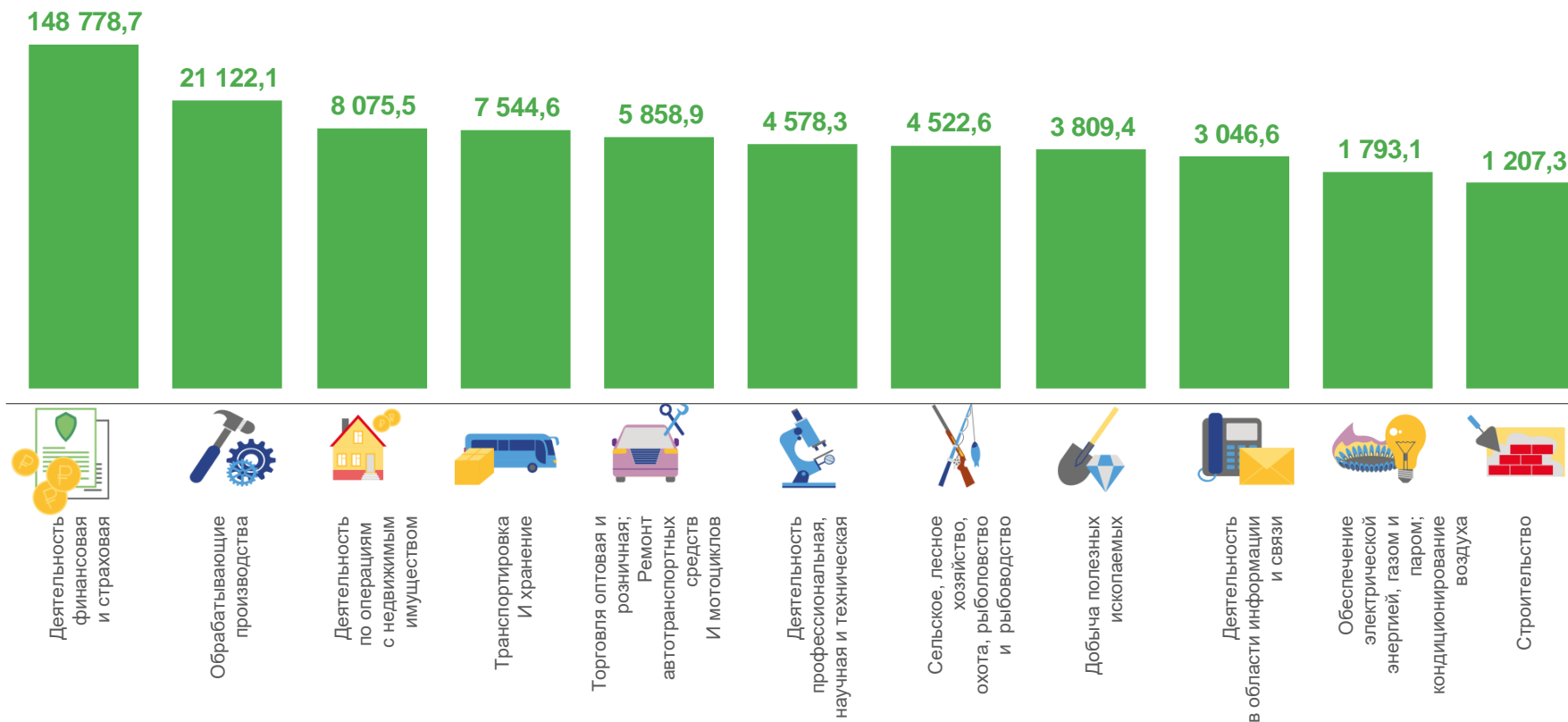
Транспортировка и хранение



5 859

Торговля оптовая и розничная; ремонт автотранспортных средств и мотоциклов

Всего
211 370,6 млн руб.





УБЫТОК ОРГАНИЗАЦИЙ

ЯНВАРЬ – АВГУСТ 2022 г., МЛН РУБЛЕЙ



23 385

Деятельность финансовая и страховая



4 826

Обрабатывающие производства



1 982

Сельское, лесное хозяйство, охота, рыболовство и рыбоводство



806

Торговля оптовая и розничная; ремонт автотранспортных средств и мотоциклов



417

Транспортировка и хранение

23 385,1



4 826,4



1 982,4



806,0



416,8



335,6



242,6



195,2



180,3



143,9



132,1



Всего

32759,1 млн руб.



Деятельность финансовая И страховая



Обрабатывающие производства



Сельское, лесное хозяйство, охота, рыболовство и рыбоводство



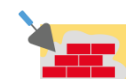
Торговля оптовая и розничная; ремонт автотранспортных средств и мотоциклов



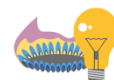
Транспортировка и хранение



Водоснабжение; водоотведение, организация сбора и утилизации отходов, деятельность по ликвидации загрязнений



Строительство



Обеспечение электрической энергией, газом и паром; кондиционирование воздуха



Деятельность по операциям с недвижимым имуществом



Деятельность в области культуры, спорта, организации досуга и развлечений



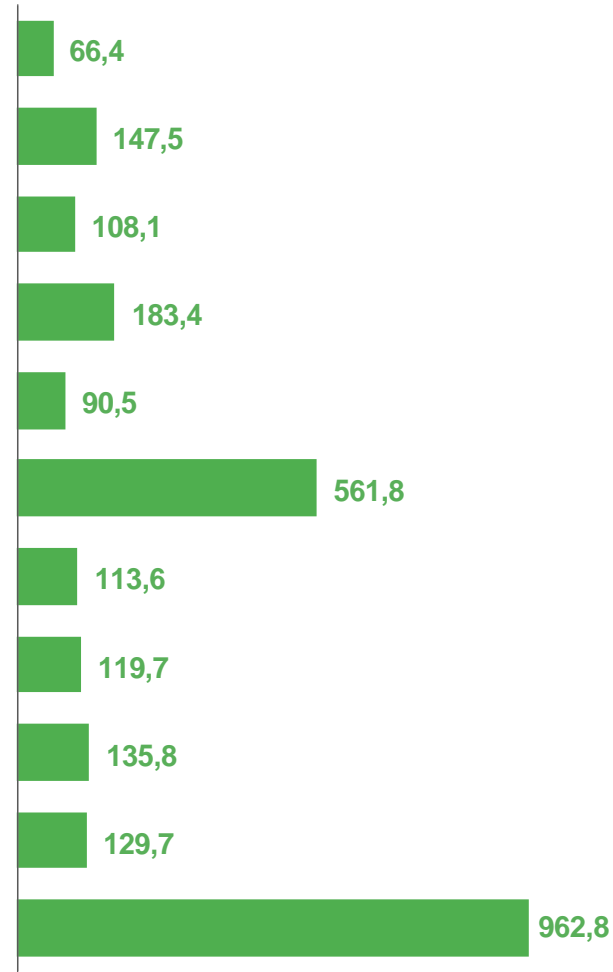
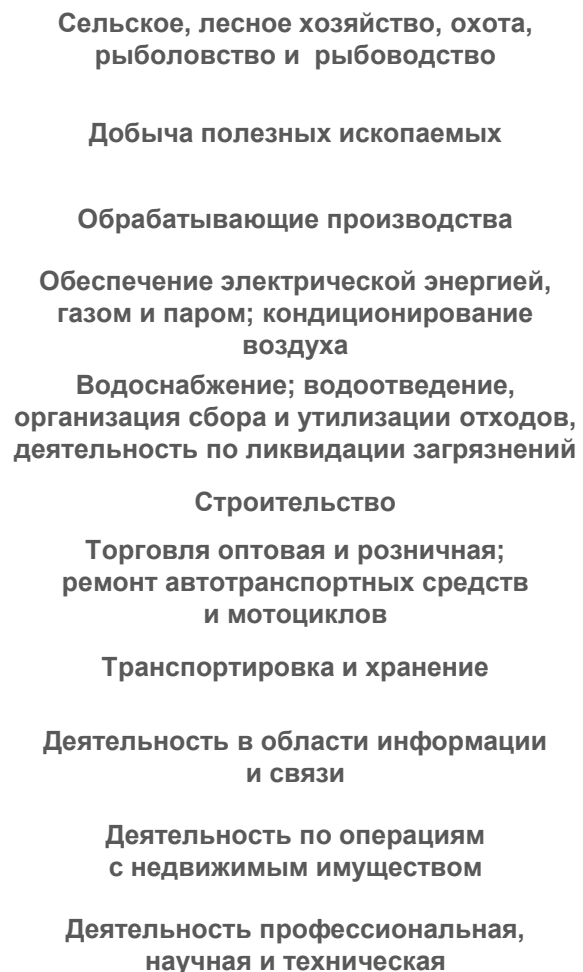
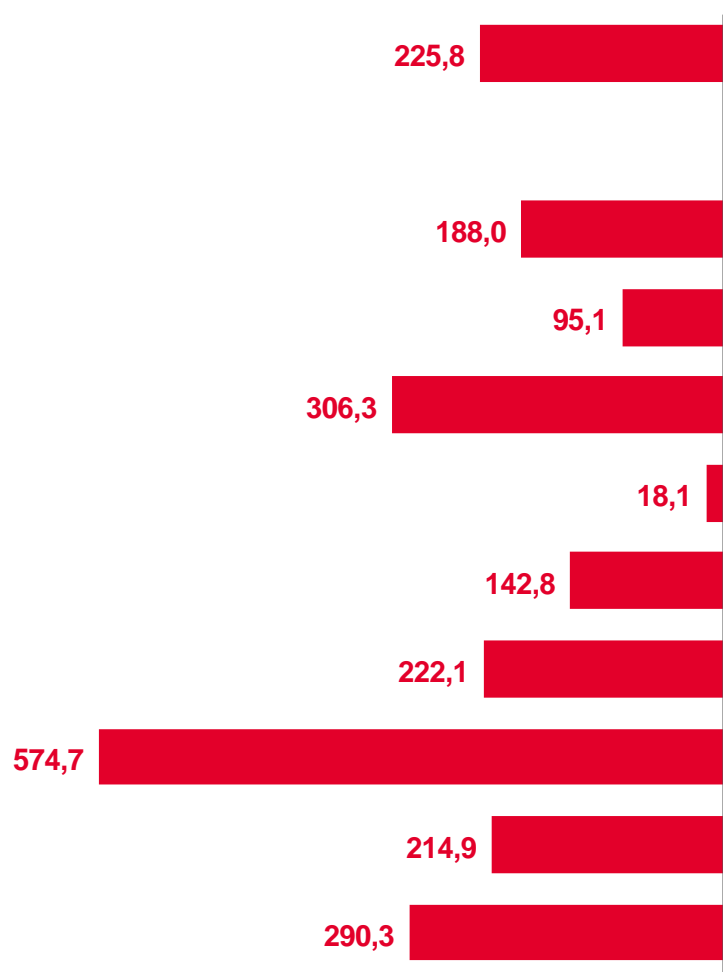
Деятельность профессиональная, научная и техническая



ФИНАНСОВЫЕ РЕЗУЛЬТАТЫ ДЕЯТЕЛЬНОСТИ ОРГАНИЗАЦИЙ

ЯНВАРЬ – АВГУСТ 2022 г., В % К СООТВЕТСТВУЮЩЕМУ ПЕРИОДУ ПРЕДЫДУЩЕГО ГОДА

УБЫТОК



ПРИВЫЛЬ





ДОЛЯ ПРИБЫЛЬНЫХ ОРГАНИЗАЦИЙ

ЯНВАРЬ – АВГУСТ 2022 г., %



100,0%

Деятельность гостиниц и предприятий общественного питания



83,3%

Добыча полезных ископаемых



83,0%

Торговля оптовая и розничная; ремонт автотранспортных средств и мотоциклов



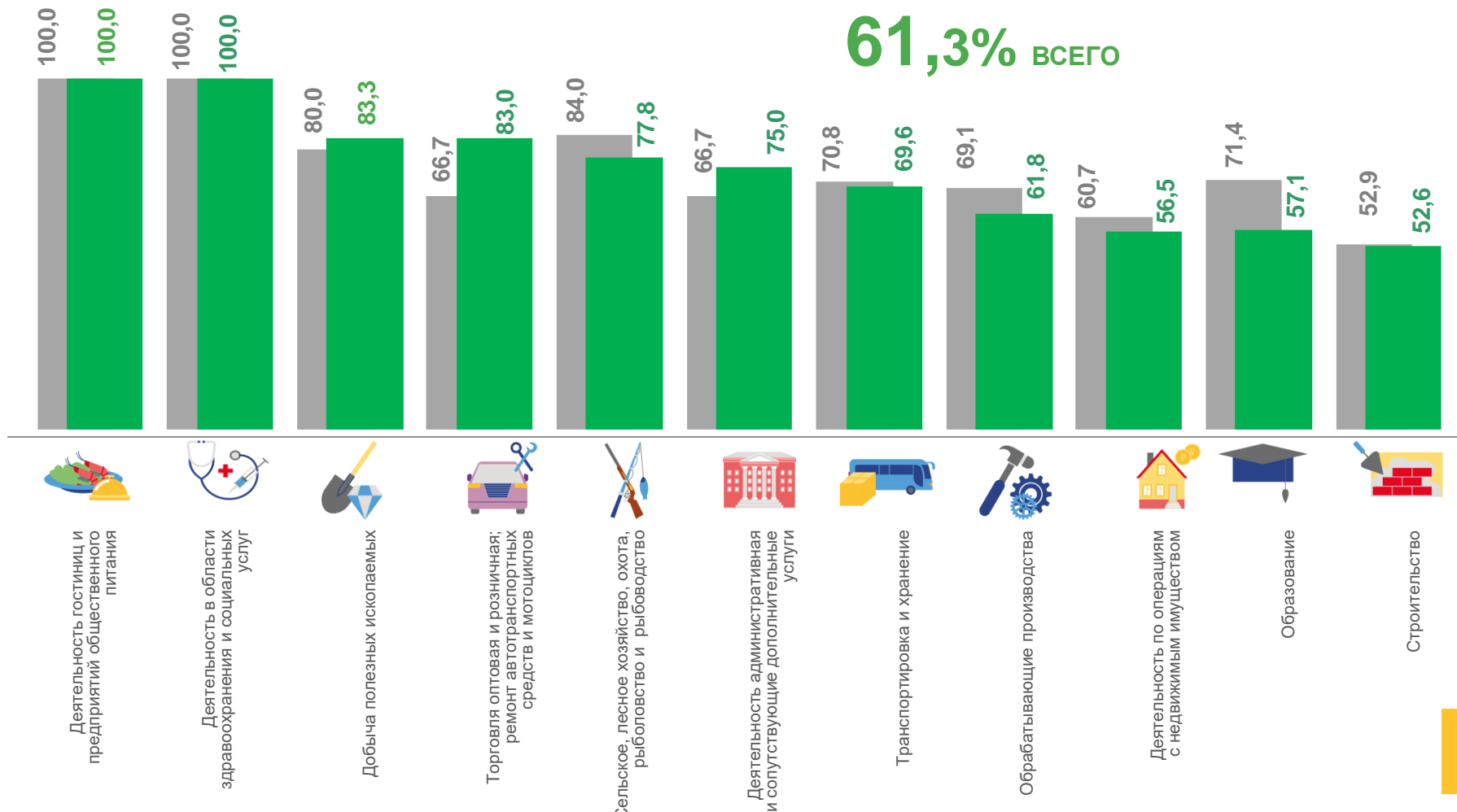
77,8%

Сельское, лесное хозяйство, охота, рыболовство и рыбоводство



75,0%

Деятельность административная и сопутствующие дополнительные услуги



■ Январь – август 2021 г.

■ Январь – август 2022 г.





ДОЛЯ УБЫТОЧНЫХ ОРГАНИЗАЦИЙ

ЯНВАРЬ – АВГУСТ 2022 г., %




69,2%

Водоснабжение; водоотведение, организация сбора и утилизации отходов, деятельность по ликвидации загрязнений



61,9%

Деятельность финансовая и страховая



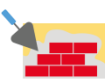
54,2%

Обеспечение электрической энергией, газом и паром; кондиционирование воздуха



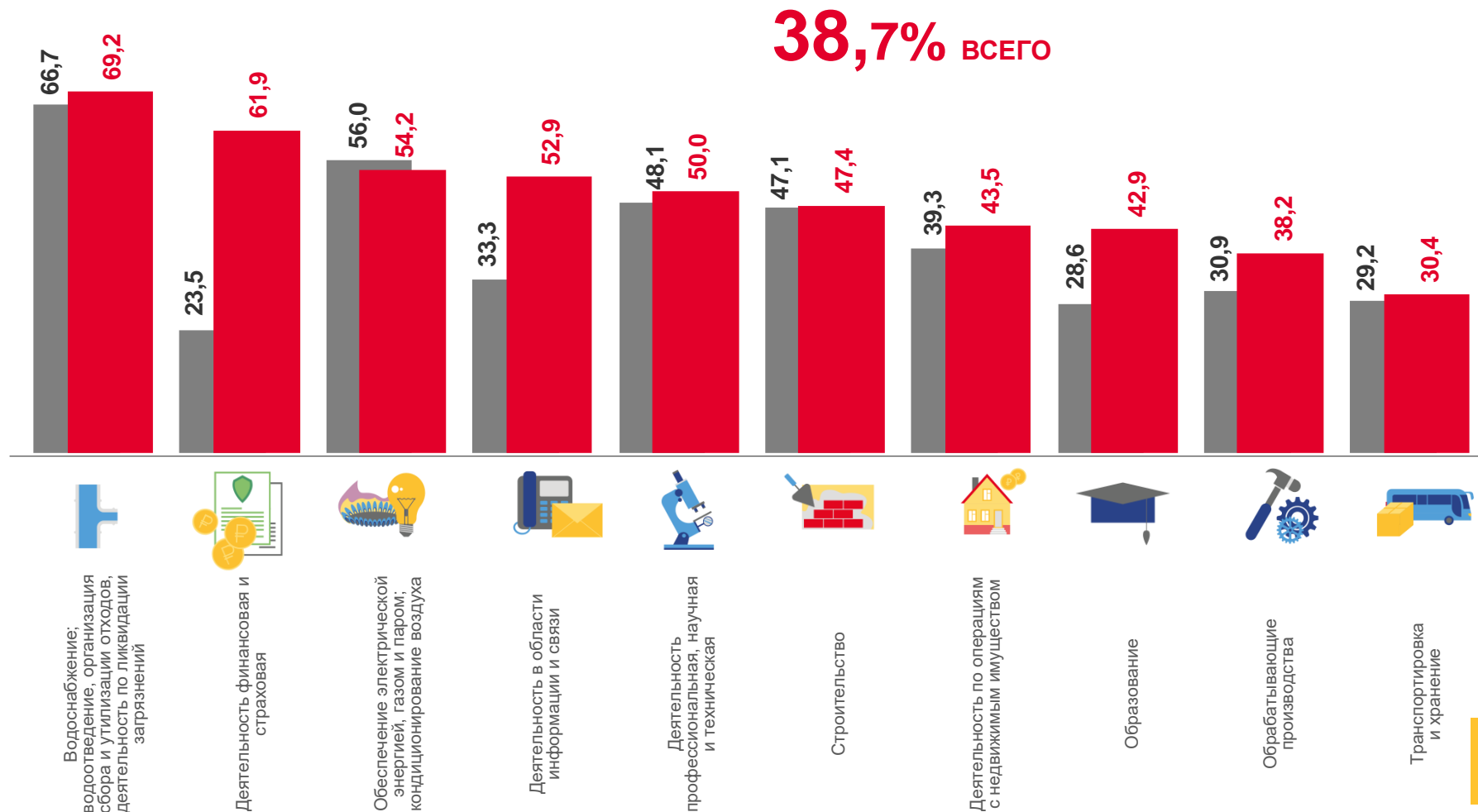
52,9%

Деятельность в области информации и связи



47,4%

Строительство



■ Январь – август 2021 г.

■ Январь – август 2022 г.



КРЕДИТОРСКАЯ ЗАДОЛЖЕННОСТЬ ОРГАНИЗАЦИЙ

ЯНВАРЬ – АВГУСТ 2022 г., МЛН РУБ.

Всего

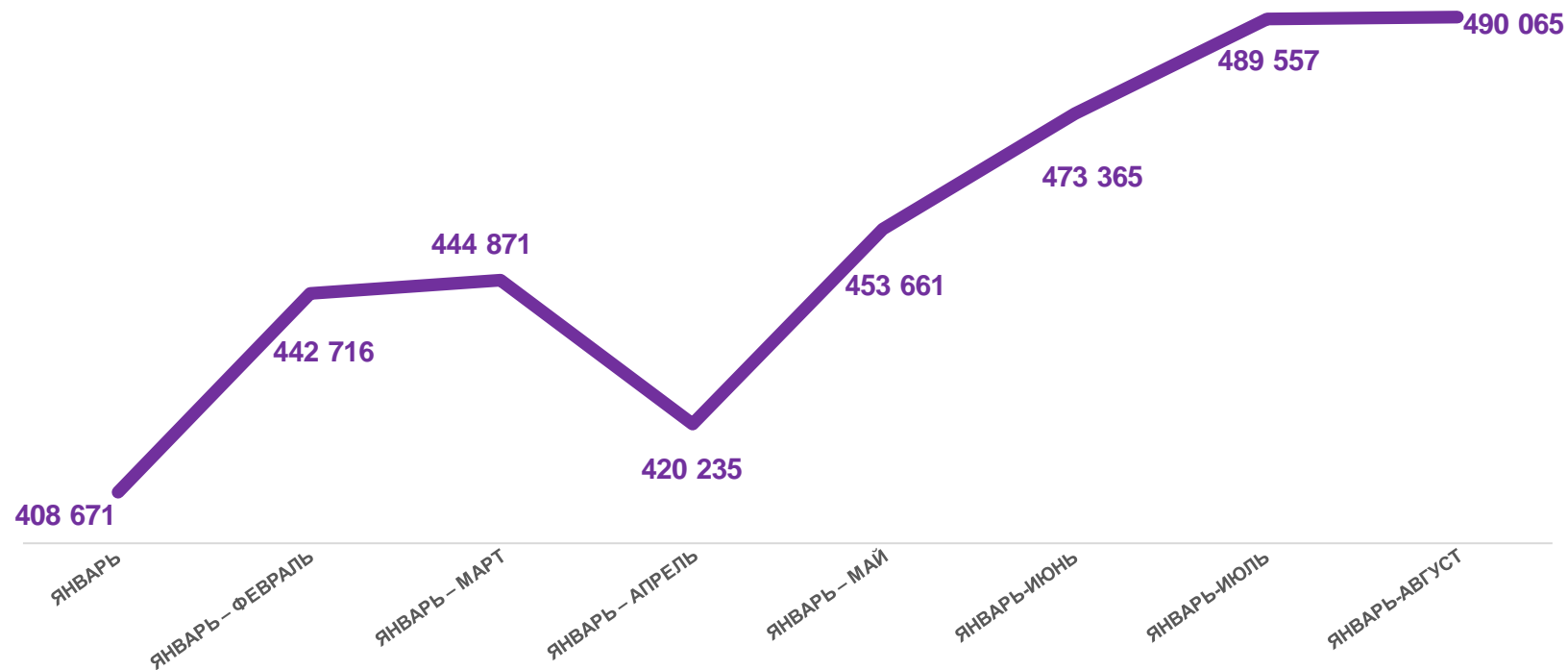
январь – август 2022 года

490,1

МЛРД РУБ.

В том числе
просроченная

3927,1 млн руб.





ДЕБИТОРСКАЯ ЗАДОЛЖЕННОСТЬ ОРГАНИЗАЦИЙ

ЯНВАРЬ – АВГУСТ 2022 г., МЛН РУБ.

Всего

январь – август 2022 года

548,0

МЛРД РУБ.

В том числе
просроченная

7893,4 млн руб.

